

Investissements

Communication à caractère promotionnel  
éditée par Beobank NV/SA

# Beobank Funds

## Votre nouvelle stratégie d'investissement



beobank



# INVESTIR, c'est faire les bons choix

La gestion du capital prend du temps, nécessite de l'expertise et des moyens adaptés. Pour saisir des opportunités intéressantes offertes par les marchés financiers, malgré l'actualité des marchés, les fortes fluctuations, et la diversité des supports à disposition, Beobank vous propose des solutions simples et lisibles adaptées à votre profil pour optimiser votre épargne.

## NOTRE RÉPONSE

---

Pour répondre à vos besoins dans un environnement de plus en plus complexe, Beobank vous propose, en tant que promoteur, **6 compartiments d'investissement au sein de la SICAV de droit luxembourgeois Beobank Funds** :

- **Beobank Funds - Beobank Conservative Strategy Fund**
- **Beobank Funds - Beobank Defensive Strategy Fund**
- **Beobank Funds - Beobank Balanced Strategy Fund**
- **Beobank Funds - Beobank Growth Strategy Fund**
- **Beobank Funds - Beobank Dynamic Strategy Fund**
- **Beobank Funds - Beobank Full Equities Strategy Fund**

Ces compartiments ont une structure de fonds de fonds. Ils sont investis dans des actifs rigoureusement sélectionnés selon une allocation stratégique fixe, rebalancée mensuellement.

Ce sont des produits financiers qui promeuvent certaines caractéristiques environnementales et sociales au sens de l'Article 8 du règlement européen Sustainable Finance Disclosure Regulation (EU) 2019/2088 (SFDR).

Pour atteindre son objectif de gestion, le compartiment sera investi en parts ou actions d'OPCVM et autres OPC (par exemple ETF) eux-mêmes investis et/ou exposés aux marchés de taux et d'actions.

## STRATÉGIE d'investissement

---

Pour la sélection des sous-jacents, Beobank recommande de manière mensuelle une allocation ainsi qu'une sélection d'OPC à Crédit Mutuel Asset Management. Pour ce faire, Beobank s'appuie sur une large gamme de fonds de gestionnaires d'actifs soigneusement sélectionnés.

En tant que société de gestion, Crédit Mutuel Asset Management s'assure d'atteindre l'objectif d'investissement des compartiments et respecte la politique d'exclusion de Beobank, disponible sur le site internet

<https://www.beobank.be/fr/investir/investir-durable.html>

Afin de promouvoir certaines caractéristiques environnementales et sociales et en plus de la mise en place des exclusions définies par Beobank, Crédit Mutuel Asset Management attribue une note ESG à chacun des OPC sélectionnées via un processus de « transparence »\*. Les portefeuilles des OPC sont ainsi étudiés ligne par ligne.

\* La décision d'investir dans les OPC promus devrait tenir compte de toutes les caractéristiques et de tous les objectifs des OPC en question.

# PROCESSUS d'investissement en 4 ÉTAPES

Beobank a désigné Crédit Mutuel Asset Management, société sous droit français, comme société de gestion des compartiments. Pour la gestion de ceux-ci, la société de gestion met en oeuvre une gestion discrétionnaire en 4 étapes :

## 1 Mise en place de l'allocation stratégique

Sur base d'une analyse quantitative (sensibilité des performances aux facteurs de marchés,...) et d'une analyse qualitative (processus de gestion, analyse des équipes de gestion,...), l'allocation stratégique d'actifs est déterminée. Elle sera revue de manière mensuelle.

## 2 Recommandation Beobank

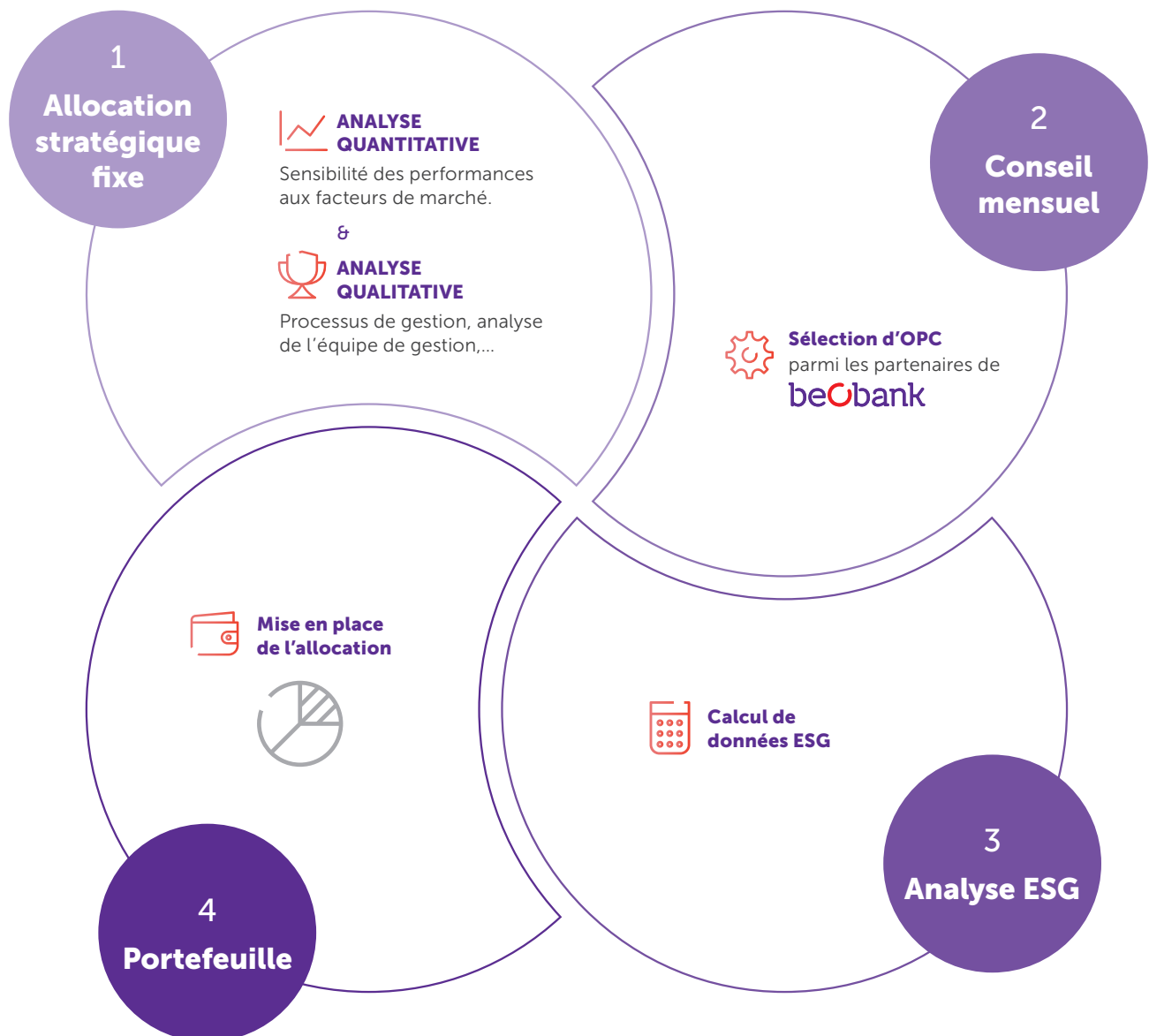
Beobank envoie chaque mois une liste d'OPC gérés par ses partenaires et dans lesquels il conviendrait d'investir.

## 3 Analyse ESG

Au travers d'un processus transparent, les données ESG de chaque fonds sous-jacent des compartiments sont calculées et un score ESG est attribué à chaque fonds sous-jacent.

## 4 Construction de portefeuille

La société de gestion prend en compte les conseils fournis par Beobank dans la mise en place de l'allocation pour atteindre l'objectif des compartiments.



# Beobank Funds VOUS OFFRE

- Une exposition aux marchés internationaux
- Un placement dans des compartiments répartis entre plusieurs classes d'actifs
- Le choix d'un compartiment adapté à votre profil d'investisseur
- Une gestion active
- Des sous-jacents filtrés préalablement selon des critères ESG
- Un rapport trimestriel détaillé

## Il convient de garder à l'esprit que les placements financiers comportent des risques :

- **Capital non garanti** : le souscripteur peut perdre tout ou partie de son investissement initial.
- **Gestion discrétionnaire** : il est possible que le compartiment ne soit pas investi à un moment donné dans les véhicules les plus performants. Les variations des cours peuvent impacter la valeur nette d'inventaire (VNI).

- **Devises** : exposition globale, les taux de change peuvent impacter la performance, la devise de référence étant l'euro.

*Vous trouverez une description détaillée des risques dans le prospectus.*

## Descriptif des risques non pris en compte dans le calcul de l'échelle SRI :

- **Risque de crédit** : Le Fonds peut investir dans des titres de créance. Il existe un risque pouvant résulter de la dégradation de signature ou du défaut de paiement de l'émetteur. La probabilité d'un tel événement dépendra de la solvabilité de l'émetteur.
- **Risque de perte en capital** : L'investisseur est averti que son capital n'est pas garanti et peut donc ne pas lui être restitué.
- **Risque de liquidité** : Il représente le risque qu'un marché financier, lorsque les volumes d'échange sont faibles ou en cas de tension sur ce marché, ne puisse absorber les volumes de ventes (ou d'achats) sans faire baisser (ou monter) significativement le prix des actifs.

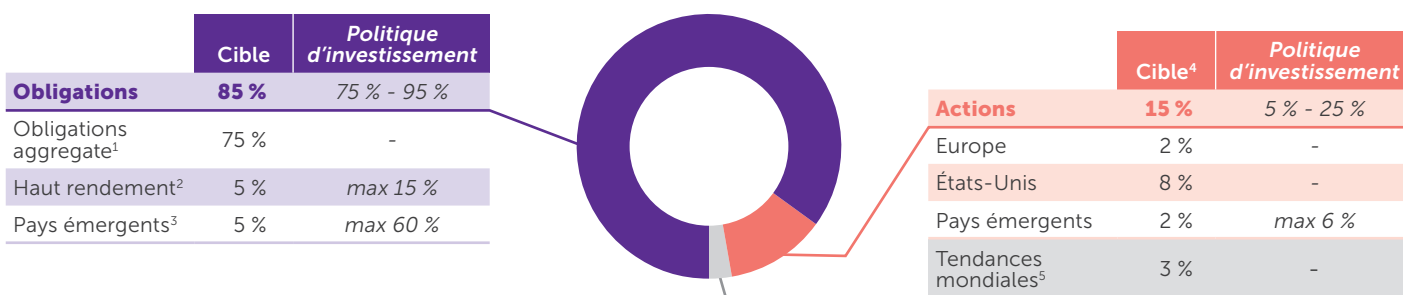
# UN INVESTISSEMENT ADAPTÉ à votre profil d'investisseur

Au travers de ces 6 compartiments, la SICAV Beobank Funds, offre à chaque investisseur un support adapté à ses besoins et son niveau d'aversion aux risques.

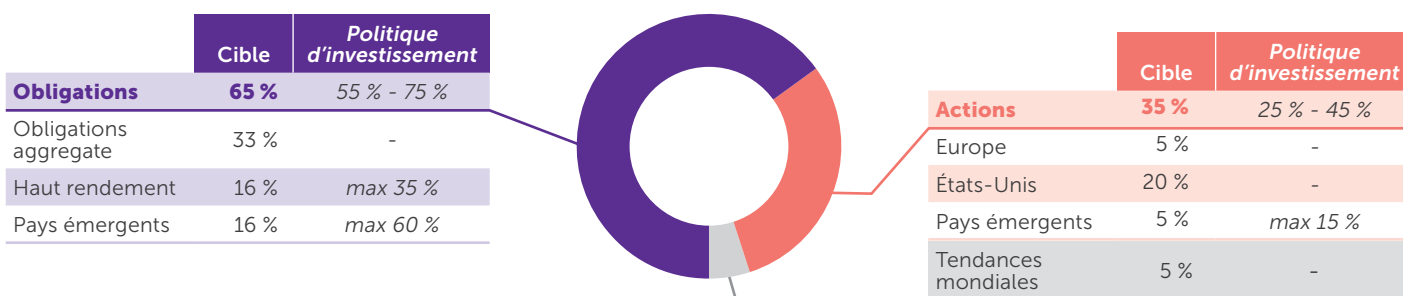
Le poids alloué à chaque classe d'actifs dépendra du profil du compartiment. Au fil du temps, la société de gestion veillera à respecter les répartitions entre les différentes classes d'actifs afin de rester en adéquation avec le profil de risque de l'investisseur déterminé lors de sa souscription.

Ci-dessous, les allocations cibles des différents profils qui seront visées par le gestionnaire de portefeuille. Ces allocations ne sont pas garanties et sont susceptibles d'évoluer selon le comportement des marchés et entre les ré-allocations mensuelles.

## Beobank Funds - Beobank Conservative Strategy Fund

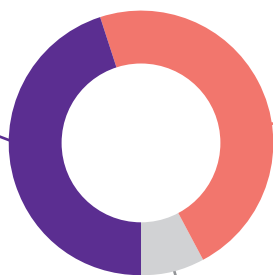


## Beobank Funds - Beobank Defensive Strategy Fund



## Beobank Funds - Beobank Balanced Strategy Fund

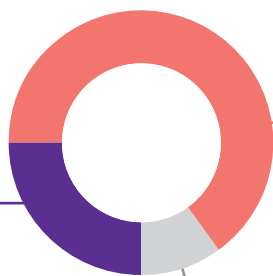
	Cible	Politique d'investissement
<b>Obligations</b>	<b>45 %</b>	35 % - 55 %
Obligations aggregate	23 %	-
Haut rendement	11 %	max 25 %
Pays émergents	11 %	max 55 %



	Cible	Politique d'investissement
<b>Actions</b>	<b>55 %</b>	45 % - 65 %
Europe	8 %	-
États-Unis	31 %	-
Pays émergents	8 %	max 25 %
Tendances mondiales	8 %	-

## Beobank Funds - Beobank Growth Strategy Fund

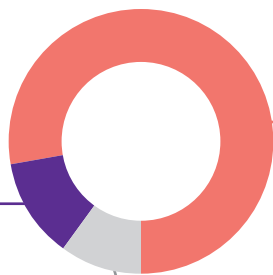
	Cible	Politique d'investissement
<b>Obligations</b>	<b>25 %</b>	15 % - 35 %
Obligations aggregate	13 %	-
Haut rendement	6 %	max 20 %
Pays émergents	6 %	max 55 %



	Cible	Politique d'investissement
<b>Actions</b>	<b>75 %</b>	65 % - 85 %
Europe	10 %	-
États-Unis	41 %	-
Pays émergents	14 %	max 40 %
Tendances mondiales	10 %	-

## Beobank Funds - Beobank Dynamic Strategy Fund

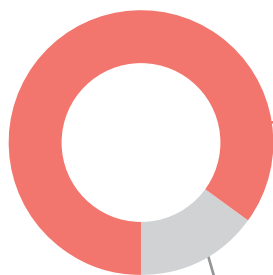
	Cible	Politique d'investissement
<b>Obligations</b>	<b>12 %</b>	5 % - 25 %
Obligations aggregate	6 %	-
Haut rendement	3 %	max 15 %
Pays émergents	3 %	max 50 %



	Cible	Politique d'investissement
<b>Actions</b>	<b>88 %</b>	75 % - 95 %
Europe	10 %	-
États-Unis	52 %	-
Pays émergents	16 %	max 45 %
Tendances mondiales	10 %	-

## Beobank Funds - Beobank Full Equities Strategy Fund

	Cible	Politique d'investissement
<b>Obligations</b>	<b>0 %</b>	0 % - 10 %
Obligations aggregate	0 %	-
Haut rendement	0 %	-
Pays émergents	0 %	max 50 %



	Cible	Politique d'investissement
<b>Actions</b>	<b>100 %</b>	90 % - 110 %
Europe	11 %	-
États-Unis	61 %	-
Pays émergents	13 %	max 50 %
Tendances mondiales	15 %	-

### Prenez contact avec votre conseiller Beobank.

Il vous aidera à établir votre profil investisseur et déterminera le compartiment qui vous convient le mieux.

1. Des obligations aggregate sont des obligations souveraines et des obligations d'entreprises avec principalement une qualité de crédit forte.
2. Des obligations à haut rendement sont des titres de dette émis par des entreprises ou des États dont la note de crédit est inférieure à BBB- selon l'échelle de Standard & Poor's.
3. Des pays émergents (aussi appelés "pays en développement") sont des pays en retard de développement économique affichant une économie en croissance rapide.
4. Le "cible" est la composition envisagée, compte tenu de la politique d'investissement du fonds.
5. Les tendances mondiales désignent les tendances générales du marché ou les thèmes qui se développent (ou sont susceptibles de se développer) dans le monde.

# Les caractéristiques techniques

## Objectif d'investissement

Les compartiments ont pour objectif de générer une croissance du capital sur l'horizon d'investissement recommandé de 5 ans. En investissant dans un portefeuille d'OPC (Organismes de placement collectif), d'OPCVM (Organismes de placement collectif en valeurs mobilières) et d'ETF (Exchange Traded Funds : fonds cotés en bourse qui reproduisent généralement un indice d'actions ou d'obligations), exposés aux marchés des taux d'intérêt et des actions.

## Type d'investissement

Compartiments à durée illimitée de SICAV Beobank Funds.

## Types d'actions

Les actions sont des actions de distribution (Classe A) et de capitalisation (Classe B). Les revenus générés par les actions de classe A sont distribués annuellement. Les plus-values nettes réalisées par les actions de classe A feront l'objet d'une capitalisation (totale ou partielle) et/ou d'une distribution (totale ou partielle) et/ou d'un report (total ou partiel) sur décision de la société de gestion.

## Codes ISIN

- Beobank Funds - Beobank Conservative Strategy Fund Distribution (A) : LU2098169977 / Capitalisation (B) : LU2098169894
- Beobank Funds - Beobank Defensive Strategy Fund Distribution (A) : LU2098170124 / Capitalisation (B) : LU2098170041
- Beobank Funds - Beobank Balanced Strategy Fund Distribution (A) : LU2098169621 / Capitalisation (B) : LU2098169548
- Beobank Funds - Beobank Growth Strategy Fund Distribution (A) : LU2098170637 / Capitalisation (B) : LU2098170553
- Beobank Funds - Beobank Dynamic Strategy Fund Distribution (A) : LU2592623305 / Capitalisation (B) : LU2592623214
- Beobank Funds - Beobank Full Equities Strategy Fund Distribution (A) : LU2596447719 / Capitalisation (B) : LU2596447636

## Société de gestion

Crédit Mutuel Asset Management, société sous droit français

**Devise :** EUR (euro)

**Date de lancement :** 27/04/2020 et 04/07/2023<sup>1</sup>

## Valeur nette d'inventaire

La valeur nette d'inventaire (VNI) est calculée chaque jour ouvrable bancaire au Luxembourg. La VNI est publiée sur [Fundinfo.com](http://Fundinfo.com) et peut être consultée au siège de la société.

**Droit applicable :** Luxembourg

**Swing pricing<sup>2</sup> :** pas d'application

**Montant minimum chez Beobank :** 50 EUR

## Frais

- Frais d'entrée chez Beobank : 2,50 %
- Frais de sortie chez Beobank : 0 %

## Frais de gestion et autres frais administratif et d'exploitation

Exprimé en pourcentage maximum de la valeur de votre investissement par an. Cette estimation se base sur les coûts réels au cours de l'année dernière.

- Beobank Funds - Beobank Conservative Strategy Fund : 1,98 %
- Beobank Funds - Beobank Defensive Strategy Fund : 2,25 %
- Beobank Funds - Beobank Balanced Strategy Fund : 2,26 %
- Beobank Funds - Beobank Growth Strategy Fund : 2,32 %
- Beobank Funds - Beobank Dynamic Strategy Fund : 2,41 %
- Beobank Funds - Beobank Full Equities Strategy Fund : 2,44 %

## Coûts de transaction

Coûts de transaction associés à votre investissement selon les différents profils après 1 an de détention. Il s'agit d'une estimation des coûts encourus lorsque nous achetons et vendons les investissements sous-jacents au produit. Le montant réel varie en fonction de la quantité des transactions effectuées.

- Beobank Funds - Beobank Conservative Strategy Fund : 0,03 %
- Beobank Funds - Beobank Defensive Strategy Fund : 0,05 %
- Beobank Funds - Beobank Balanced Strategy Fund : 0,08 %
- Beobank Funds - Beobank Growth Strategy Fund : 0,11 %
- Beobank Funds - Beobank Dynamic Strategy Fund : 0,10 %
- Beobank Funds - Beobank Full Equities Strategy Fund : 0,10 %

## Fiscalité

### Taxe sur les opérations de bourse

- 1,32 % en cas de vente, de rachat ou de conversion d'actions (avec un maximum de 4 000 EUR par transaction), applicable aux parts/classes de capitalisation.
- 0 % pour les parts/classes de distribution.

### Précompte mobilier sur dividende :

30 %, applicable sur les parts/classes de distribution.

### Précompte mobilier en cas de rachat

- Parts/classes de distribution : pas d'application
- Parts/claswses de capitalisation : 30 %

Le traitement fiscal suit la législation en vigueur et dépend de la situation fiscale personnelle de l'investisseur. Lors du rachat de parts de compartiments (parts de capitalisation ou de distribution), l'investisseur individuel (entendu ici comme une personne physique résidente belge soumise en Belgique à l'impôt des personnes physiques) peut être soumis à un précompte mobilier de 30 % sur la composante intérêts de la plus-value réalisée, si le compartiment investit plus de 10 % de ses actifs en titres de créances (25 % si achat des parts par l'investisseur avant le 01/01/2018), comme le prévoit l'article 19bis du CIR92.

## Taxe sur les plus-values

Les frais détaillés ci-dessus n'incluent pas la taxe de 10% sur les plus-values ; celles-ci n'étant pas encore réalisées. Cette taxe sur les plus-values est applicable sur la plupart des actifs financiers et redevable par les personnes physiques résidentes fiscales belges et certaines personnes morales non soumises à l'impôt des sociétés. Le client peut bénéficier d'une exonération annuelle de 10.000 euros, indexée, s'il en fait la demande dans sa déclaration fiscale.

Sauf avis contraire du client, la Banque prélève la taxe automatiquement à partir du 1er juin 2026 et le fait dès le premier euro de plus-value et donc indépendamment de l'exonération qui devra être demandée par le client dans sa déclaration fiscale. Pour plus d'informations, veuillez consulter [www.beobank.be](http://www.beobank.be)

## Profil de risque

L'indicateur synthétique de risque (SRI) vous permet d'évaluer le niveau de risque de ce produit par rapport à d'autres produits. L'indicateur indique la probabilité que ce produit subisse des pertes en cas de fluctuations de cours ou d'incapacité de la société de gestion à vous rembourser.

Nous attirons votre attention sur le fait que l'indicateur de risque proposé ci-dessus ne constitue pas une garantie et peut évoluer au fil du temps. La catégorie la plus basse ne garantit pas un investissement sans risque.

### • Beobank Funds - Beobank Conservative Strategy Fund SRI

← risque le plus faible → risque le plus élevé →



Risque important non pris en compte dans le calcul de l'échelle de risque : perte en capital, risque de crédit.

### • Beobank Funds - Beobank Defensive Strategy Fund SRI

← risque le plus faible → risque le plus élevé →



Risque important non pris en compte dans le calcul de l'échelle de risque : perte en capital, risque de crédit.

### • Beobank Funds - Beobank Balanced Strategy Fund SRI

← risque le plus faible → risque le plus élevé →



Risque important non pris en compte dans le calcul de l'échelle de risque : perte en capital, risque de crédit.

### • Beobank Funds - Beobank Growth Strategy Fund SRI

← risque le plus faible → risque le plus élevé →



Risque important non pris en compte dans le calcul de l'échelle de risque : perte en capital, risque de crédit.

### • Beobank Funds - Beobank Dynamic Strategy Fund SRI

← risque le plus faible → risque le plus élevé →



Risques importants non pris en compte dans le calcul de l'échelle de risque : perte en capital, risque de liquidité, risque de crédit.

### • Beobank Funds - Beobank Full Equities Strategy Fund SRI

← risque le plus faible → risque le plus élevé →



Risques importants non pris en compte dans le calcul de l'échelle de risque : perte en capital, risque de liquidité.

## Documentation légale

Préalablement à toute souscription, prenez le temps de consulter le Document d'Informations Clés (DIC) (en français et néerlandais) ainsi que le prospectus du compartiment (en français), notamment les sections détaillant l'ensemble des risques associés à cet investissement ainsi que ses frais. Ces documents sont disponibles gratuitement dans votre agence Beobank ou sur [www.beobank.be](http://www.beobank.be).

## Service plainte

Toute plainte concernant ce produit et/ou les services qui y sont liés peut être adressée à votre agence Beobank et/ou au service clientèle Beobank au 02/620.27.17 ou via [recla@beobank.be](mailto:recla@beobank.be), au service de médiation du secteur bancaire au 02/545.77.70 ou via [ombudsman@ombudsfin.be](mailto:ombudsman@ombudsfin.be).

1 Pour les compartiments Beobank Funds - Beobank Dynamic Strategy Fund et Beobank Funds - Beobank Full Equities Strategy Fund

2 Dans le mécanisme de swing pricing, la valeur intrinsèque du compartiment est ajustée de manière à ce que les coûts occasionnés par les mouvements d'entrée et de sortie soient exclusivement à la charge des investisseurs qui entrent ou sortent, et non de l'ensemble des investisseurs, y compris les actionnaires existants.

**Vous souhaitez obtenir de plus amples informations ?**

**Prenez rendez-vous dans votre agence Beobank ou surfez sur [beobank.be](https://www.beobank.be)**

Document à caractère promotionnel destiné aux clients de détail, au sens de la directive MIFID 2. Les informations contenues dans cette présentation ne constituent en aucun cas une offre ou une sollicitation d'investir, ni un conseil en investissement ou une recommandation sur des investissements spécifiques. Les éléments d'information, opinions et données chiffrées sont considérés comme fondés ou exacts au jour de leur établissement en fonction du contexte économique, financier et boursier du moment et reflètent le sentiment à ce jour du Groupe La Française et de Beobank sur les marchés et leur évolution. Elles n'ont pas de valeur contractuelle et sont sujettes à modification. Il est rappelé, par ailleurs, que les performances passées ne préjugent pas des performances futures et ne sont pas constantes dans le temps. Compte tenu des risques d'ordre économique et boursier, il ne peut être donné aucune assurance que les produits présentés atteindront leur objectif.

La société de gestion de Beobank Funds est Crédit Mutuel Asset Management, société sous droit français, autorisée par l'Autorité des Marchés Financiers, sous le numéro GP97-76 le 31 décembre 1997. Beobank Funds est une SICAV de droit luxembourgeois, constituée le 14 novembre 2014 et agréée par la Commission de Surveillance du Secteur Financier ('CSSF').

Les compartiments BEOBANK FUNDS - Beobank Conservative Strategy Fund, BEOBANK FUNDS - Beobank Defensive Strategy Fund, BEOBANK FUNDS - Beobank Balanced Strategy Fund et BEOBANK FUNDS - Beobank Growth Strategy Fund ont été créés et approuvés par la CSSF en date du 20/04/2020. Ils ont été autorisés à la commercialisation en Belgique à la date du 13/05/2020. Les compartiments BEOBANK FUNDS - Beobank Dynamic Strategy Fund et Beobank Full Equities Strategy Fund ont été créés et approuvés par la CSSF en date du 28/06/2023. Ils ont été autorisés à la commercialisation en Belgique à la date du 04/07/2023. La société de gestion peut cesser la commercialisation en Belgique.

Les produits référencés dans cette documentation ne sont pas nécessairement destinés à tous types d'investisseurs. Les investisseurs potentiels sont invités à lire attentivement la documentation réglementaire et commerciale y afférente (incluant notamment les risques encourus) et à procéder, sans se fonder exclusivement sur les informations qui leur ont été fournies, à leur propre analyse des risques afin de vérifier l'opportunité de l'investissement au regard des objectifs recherchés, en recourant, au besoin, à l'avis de tous les conseils spécialisés en la matière.

En fonction de la stratégie du véhicule d'investissement, des données dites « internes » peuvent être différentes de celles mentionnées dans le prospectus. Il est important de rappeler que les données internes n'engagent pas la Société de Gestion qui demeure libre de les faire évoluer sans préavis dans les limites du prospectus qui seul fait foi. Dès lors, l'attention de l'investisseur est attirée sur le fait que toutes les données présentées dans ce document, et qui ne seraient pas mentionnées dans le prospectus, ne sont qu'indicatives. L'investisseur doit baser sa décision d'investissement sur les seules informations portées à sa connaissance dans le prospectus. La Société de Gestion entend par « données internes » un ensemble d'éléments tels que limites de gestion internes, analyses économiques, commentaires des gérants. Cette liste n'est pas limitative. La documentation commerciale et réglementaire (dont le DIC en français et néerlandais et le prospectus relatif à ce compartiment en français ainsi que la synthèse des droits de l'investisseur) sont disponibles sur le site de Beobank (<https://www.beobank.be/fr/investir/investissements/solutions/beobank-funds.html#important-doc>) et/ou sur simple demande auprès de votre agence Beobank.

Nous vous rappelons que les produits d'investissement sont exposés à des risques en ce compris la possible perte du capital investi. Les produits d'investissement ne sont pas des dépôts bancaires et ne sont pas garantis par Beobank NV/SA.

[www.beobank.be](https://www.beobank.be) | © 2026 Beobank NV/SA | Member of Crédit Mutuel Group

E.R.: Beobank NV/SA | Boulevard du Roi Albert II 2, 1000 Bruxelles  
| TVA BE 0401.517.147 | RPM Bruxelles | IBAN BE77 9545 4622 6142  
| BABEPOS PPP540F0426

**beobank**