

## In het verleden behaalde prestaties van unit-linked producten

---

Dit document stelt de in het verleden behaalde prestaties voor van de volgende beleggingsopties:

- ACM Belgium Life SA - Beobank Balanced Strategy Fund (Performances sur les 2 dernières années)
- ACM Belgium Life SA - Beobank Conservative Strategy Fund (Performances sur les 2 dernières années)
- ACM Belgium Life SA - Beobank Defensive Strategy Fund (Performances sur les 2 dernières années)
- ACM Belgium Life SA - Beobank Growth Strategy Fund (Performances sur les 2 dernières années)
- ACM Belgium Life SA - La Française Trésorerie ISR (Performances sur les 6 dernières années)
- ACM Belgium Life SA – Beobank Full Equities Strategy Fund (Oprichtingsdata: 07/2023)
- ACM Belgium Life SA – Beobank Dynamic Strategy Fund (Oprichtingsdata: 07/2023)

In het verleden behaalde prestaties zijn geen betrouwbare indicator voor toekomstige prestaties. De markten kunnen in de toekomst heel anders evolueren. Ze kunnen echter wel een hulp zijn om te beoordelen hoe producten in het verleden werden beheerd.

Deze grafieken tonen de prestaties van de producten in percentage verlies of winst gedurende de voor elk product opgegeven jaren.

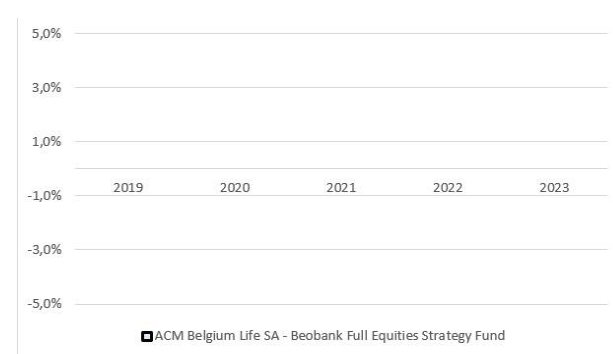
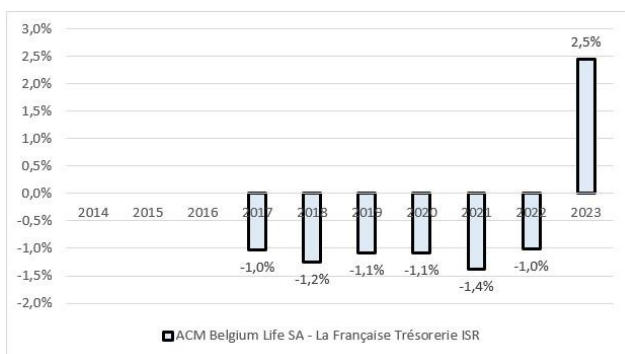
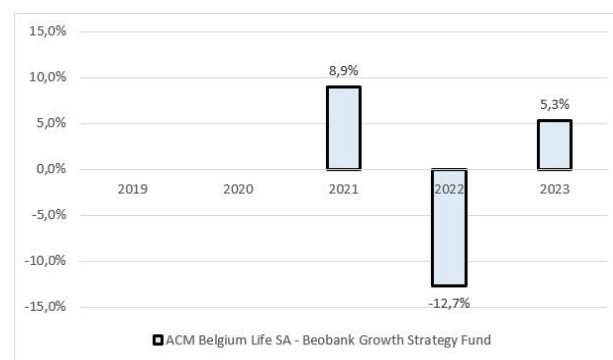
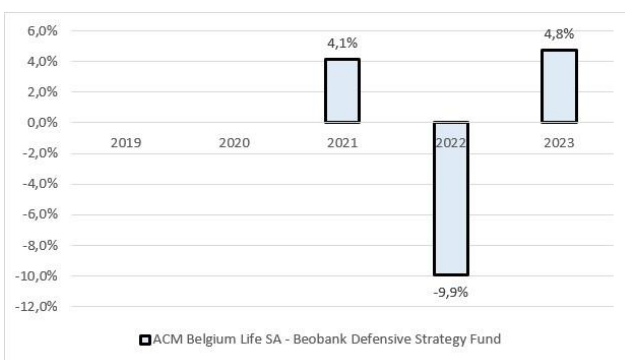
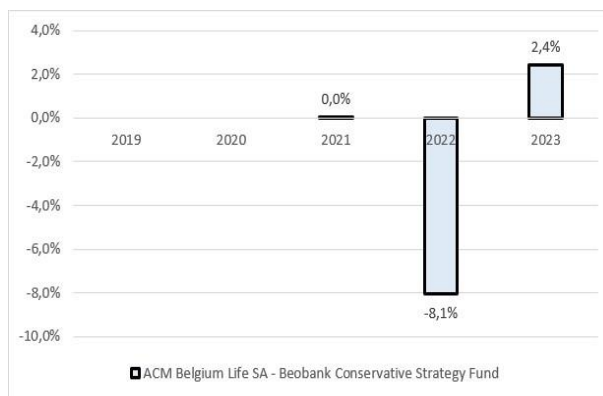
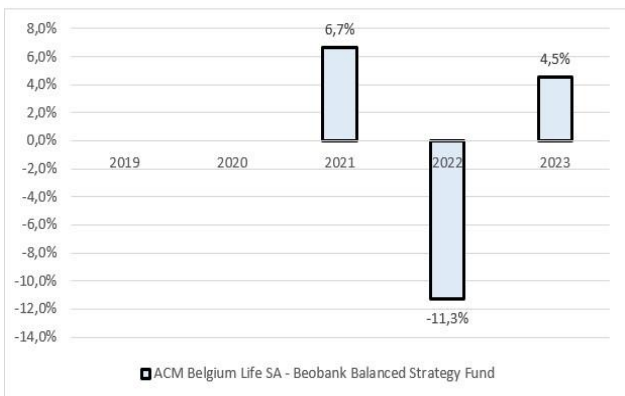
De prestaties worden weergegeven na aftrek van de beheerskosten.

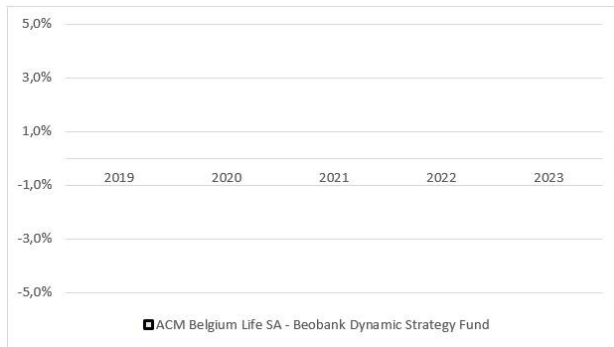
---

### Performances des options d'investissement

Oprichtingsdata :

- ACM Belgium Life SA - Beobank Balanced Strategy Fund : 2020
- ACM Belgium Life SA - Beobank Conservative Strategy Fund : 2020
- ACM Belgium Life SA - Beobank Defensive Strategy Fund : 2020
- ACM Belgium Life SA - Beobank Growth Strategy Fund : 2020
- ACM Belgium Life SA - La Française Trésorerie ISR : 2017
- ACM Belgium Life SA - Beobank Full Equities Strategy Fund: 07/2023
- ACM Belgium Life SA - Beobank Dynamic Strategy Fund : 07/2023





Datum update document: 29/02/2024