

Performances passées des supports en unités de compte

Ce document présente les performances passées des options d'investissement suivantes :

- ACM Belgium Life SA - Beobank Balanced Strategy Fund (Performances sur les 2 dernières années)
- ACM Belgium Life SA - Beobank Conservative Strategy Fund (Performances sur les 2 dernières années)
- ACM Belgium Life SA - Beobank Defensive Strategy Fund (Performances sur les 2 dernières années)
- ACM Belgium Life SA - Beobank Growth Strategy Fund (Performances sur les 2 dernières années)
- ACM Belgium Life SA - La Française Trésorerie ISR (Performances sur les 6 dernières années)
- ACM Belgium Life SA – Beobank Full Equities Strategy Fund (Date de création : 07/2023)
- ACM Belgium Life SA – Beobank Dynamic Strategy Fund (Date de création : 07/2023)

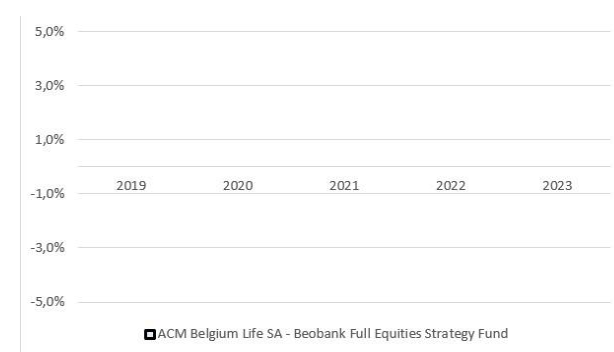
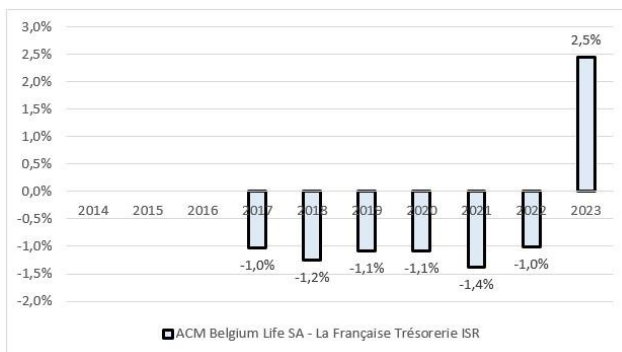
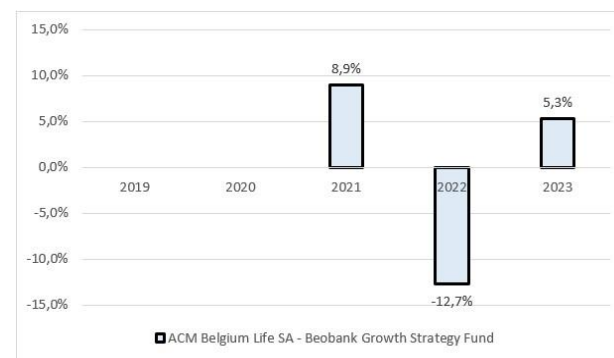
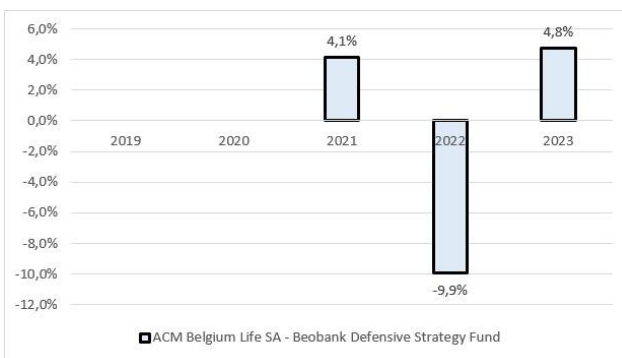
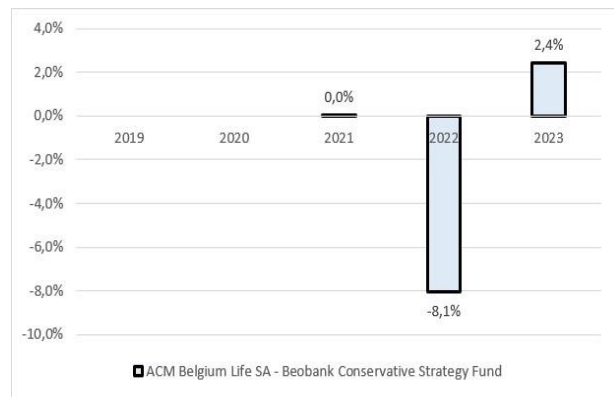
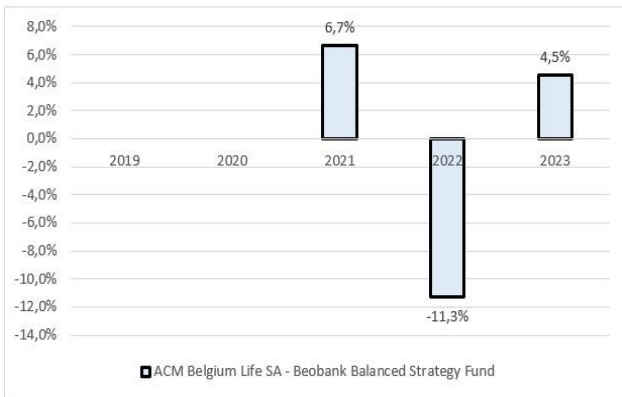
Les performances passées ne constituent pas un indicateur fiable des performances futures. Les marchés pourraient évoluer très différemment à l'avenir. Elles peuvent toutefois vous aider à évaluer comment les produits ont été gérés dans le passé.

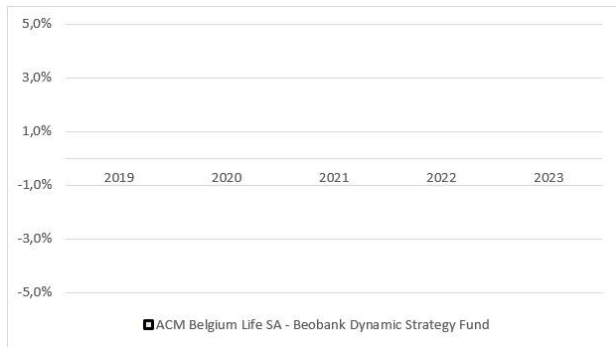
Ces diagrammes affichent la performance des produits en pourcentage de perte ou de gain au cours des années indiquées pour chaque produit. La performance est affichée après déduction des frais de gestion.

Performances des options d'investissement

Dates de création :

- ACM Belgium Life SA - Beobank Balanced Strategy Fund : 2020
- ACM Belgium Life SA - Beobank Conservative Strategy Fund : 2020
- ACM Belgium Life SA - Beobank Defensive Strategy Fund : 2020
- ACM Belgium Life SA - Beobank Growth Strategy Fund : 2020
- ACM Belgium Life SA - La Française Trésorerie ISR : 2017
- ACM Belgium Life SA - Beobank Full Equities Strategy Fund: 07/2023
- ACM Belgium Life SA - Beobank Dynamic Strategy Fund : 07/2023





Date de mise à jour du document: 29/02/2024